



Hallo,
Ik ben Nicky, de mascotte van het Spielgoedmuseum!
Bezoek je samen met mij het museum?
Volg de blauwe borden met *museumroute*.
Zoek de verschillende afdelingen in het museum.

Kijk goed rond en geef een antwoord op de vragen.
Veel plezier!

naam:
klas:
school:



Iedereen vindt spelen leuk! Wat is jouw favoriete spel of speelgoed?
Maak er een tekening van:

In het museum vind je allerlei speelgoed. Vind je jouw lievelingsspeelgoed?

Eerste verdieping

Tijdbalk



Speelgoed is vaak al veel ouder dan we denken.
Orden het speelgoed van oud naar nieuw.
Verbind de foto met het juiste jaartal.



625

1610

1835

1990

Video



Kijk naar de film in de videozaal.
Waarover gaat deze film? Kleur het bolletje naast het juiste antwoord.



- Spelen en speelgoed van vroeger tot nu.**
- Spelen en speelgoed in het verleden.**
- Spelen en speelgoed in de toekomst.**

Poppen



Zoek de pop van de foto en los de vragen op.
In het oude Griekenland speelden meisjes met poppen met beweegbare armen en benen.
Ze offerden deze poppen bij hun huwelijk aan de godin van de liefde.



- Uit welk materiaal werd deze pop gemaakt?

.....

- Hoe oud waren de meeste meisjes toen ze trouwden?

..... jaar

Kermis

Lees het rijmpje.
Raad over welke kermisattractie het gaat.



*Het draait traag en met een boog.
Je ziet de wereld van heel hoog.*

.....




Ga eens voor de spiegels in de gang staan. Ziet je spiegelbeeld er thuis ook zo uit?

Robots en ruimte



Welke actiefiguren zijn dit? Zoek ze in de tentoonstellingsruimte.



Ik ben genoemd naar de tweede man die op de maan wandelde!



.....



Ik kan op muren en plafonds kruipen!



.....




Welke superkracht zou jij graag hebben?



Tweede verdieping

Bouwspeelgoed

 Zoek de bouwwerken van op de foto's.
Omcirkel uit welk materiaal ze gemaakt zijn.




metaal – steen – glas – hout



metaal – steen – glas – hout

Knuffelberen

 Ga op zoek naar deze tekening.

Een andere naam voor de knuffelbeer is de


..... – beer

Naar wie wordt hij al meer dan 100 jaar genoemd?

T R

Hij was: minister – president – koning



 In het bos daar...
Kijk goed naar alle dieren. Wat is het GROOTSTE knuffeldier in het bos?

.....



Goudlokje en de drie beren
 In welk bed slaapt Goudlokje?
 Kleur het bolletje naast het juiste antwoord.

O het bed van kleine beer O het bed van mamabeer O het bed van papabeer

'k Zag twee beren,...
 Ken jij het liedje?

*'k Zag twee beren broodjes smeren,
 O het was een wonder.
 't Was een wonder, boven wonder,
 dat die beren smeren konden.
 Hi hi hi, ha ha ha
 'k Stond erbij en ik keek er naar.*



Verzin zelf wat deze dieren aan het doen zijn:

*'k Zag twee leeuwen
 O het was een wonder.
 'k Zag twee apen
 O het was een wonder.*

Waar vind je deze (knuffel)dieren? In de , de machtige

Treinen



Kijk naar de grote treintafel van Märklin.
 Druk op de knoppen. Zie je wat er gebeurt?

Hoeveel treinen rijden er?

Ga binnen in het centraal station.
 Druk op de groene knop om ook hier de treinen te laten rijden.
 Je ziet aan de rechterkant een prachtig kasteel. Welke figuur staat er voor de deur?
 Omcirkel het juiste antwoord.



een draak een machinist Sinterklaas een spook een koning

Traditioneel spel en De Kinderspelen van Pieter Bruegel



Bekijk het schilderij 'De Kinderspelen' van Pieter Bruegel. Je ziet speelgoed en spelletjes van bijna 500 jaar geleden. Je kan zelfs *in* het schilderij stappen om al het speelgoed van dichtbij te bekijken. Herken jij speelgoed waar jij vandaag nog mee speelt?

Schrijf vier voorbeelden op:



- 1)
- 2)
- 3)
- 4)



Doorstreep wat fout is.

- Kinderen bonden vroeger een koeienbot aan hun schoenen om mee te schaatsen.
- In de tijd van Pieter Bruegel bestonden er nog geen knikkers.
- Je kan een spelletje biljart spelen in de herberg 'Het wolfke'.
- Het meeste speelgoed waar de kinderen op het schilderij van Pieter Bruegel mee spelen is speelgoed dat ze zelf maakten.
- Vroeger was het minder gevaarlijk om buiten te spelen.
- Twee kinderen op het schilderij De Kinderspelen houden een sneeuwballengevecht.



Derde verdieping

Toy stories



In deze tentoonstelling zie je spel en speelgoed uit landen over de hele wereld. Er zijn verschillen, maar ook veel gelijkenissen tussen het speelgoed! Zoek het speelgoed van de foto's. Schrijf op de stippellijn uit welk land het komt.



.....

.....



.....

.....

Tijd om te spelen in de speelzaal. Veel plezier!